OLVENA

INTERIORES À SUA MEDIDA

Espaços para viver.

ROUPEIROS E CLOSETS

ORGANIZAÇÃO COM ELEGÂNCIA

COLEÇÃO 2027







PORTAS DE ABRIR

EQUILÍBRIO E PROPORÇÃO

PORTAS DE CORRER

FRENTES COM FLUIDEZ

CLOSET

UM LUGAR SÓ SEU



A elegância de ter lugar.

OLVENA / INTERIORES À SUA MEDIDA

Frentes serenas, interiores pensados ao pormenor. Arrumação que faz parte da arquitetura da sua casa.

Um roupeiro bem pensado faz parte da arquitetura da casa. Organiza, liberta espaço e acompanha os seus hábitos. A OLVENA explora frentes, interiores e acabamentos para criar uma solução que se integra com naturalidade.

AMBIENTES 03

MATÉRIA E DETALHE 07

O SEU PROJETO 10



01 / AMBIENTE

Elegância de abrir

MARFIM · CARVALHO · PROPORÇÃO

Frentes claras do chão ao teto, puxadores esbeltos e uma zona aberta de madeira. Uma composição equilibrada que combina arrumação fechada e pequenos apontamentos pessoais.

A beleza mora nos detalhes.



01

Acesso ao interior

Portas de abrir que facilitam a leitura de cada módulo.

02

Ritmo nas frentes

Larguras e alinhamentos definidos para o espaço.

03

Um detalhe aberto

Nichos de apoio para quebrar a continuidade da fachada.



Linhas de correr

Painéis amplos e perfis discretos criam uma frente serena. A abertura deslizante preserva a circulação em frente ao roupeiro e permite combinar diferentes acabamentos.

TAUPE · MADEIRA · FLUIDEZ



03 / AMBIENTE

Closet privado

Madeira envolvente, vidro fumado e iluminação integrada. O closet reúne roupa, calçado e acessórios num espaço organizado, com uma presença discreta e acolhedora.

Matéria, tom e textura.

Uma base serena. Materiais com presença.
O equilíbrio constrói-se na forma de os combinar.







Marfim

Uma frente luminosa.

Taupe

Discrição e equilíbrio.

Carvalho

Um toque natural.

Nogueira

Profundidade no interior.

Bronze

Perfis e detalhes em harmonia.

Paleta ilustrativa. A seleção final é feita por amostras e referências disponíveis. As cores podem variar entre ecrã, impressão e material real.

Cada coisa no seu lugar.



PENSADO
PARA A SUA VIDA

Pendurar

Varões simples ou duplos conforme o tipo de roupa.

Dobrar

Prateleiras e gavetas organizadas por utilização.

Acessórios

Divisórias e zonas dedicadas para pequenos objetos.

A solução começa na sua forma de viver.



Portas de abrir

Acesso direto a cada módulo.

Considerar o espaço de abertura diante do roupeiro.



Portas de correr

Uma frente contínua e deslizante.

Articular a abertura útil com os acessórios interiores.



Closet

Uma área dedicada à organização.

Equilibrar capacidade, luz, circulação e proteção da roupa.

OLVENA

Da ideia ao seu espaço.

01

Conhecer as rotinas

Vestuário, acessórios e necessidades de arrumação.

02

Medir e distribuir

Aproveitamento do espaço e organização dos módulos.

03

Escolher acabamentos

Frentes, interiores, ferragens e iluminação.

04

Preparar a instalação

Medição final, produção e montagem conforme a solução acordada.



Tudo começa com uma conversa.

Partilhe o espaço que tem.
Conte-nos o espaço que imagina.

- Largura, altura e profundidade disponíveis.
- Fotografias da divisão e dos acessos.
- Tipos de roupa e acessórios a organizar.
- Preferência de abertura, materiais e investimento.

Na medição final: esquadrias, rodapés, tomadas, acessos, aberturas e integração com elementos existentes.

Imagens de inspiração geradas por IA. Composição, ferragens, materiais e medidas sujeitos a definição no projeto.

Cada proposta é desenvolvida para o espaço, as necessidades e o investimento definidos em conjunto.

OLVENA

INTERIORES À SUA MEDIDA



Vamos dar forma ao seu espaço.

PEÇA O SEU ORÇAMENTO GRATUITO

miguel@olvena.pt

+351 967 876 077

Visualizações de inspiração geradas por IA. Soluções sujeitas a validação no projeto.